

Lucernario aerante[®] INOX

Para sótanos



4

LADOS
VENTILADOS



3


LADOS
VENTILADOS




Clase de
Seguridad
RC2



Capacidad
de carga del
vidrio
600Kg



Tomas de aire con mosquiteras ABS



Lucernario Aerante Inox 3.0 para huecos de luz y ventanas de sótano, un producto de la gama Standard disponible en stock, es ideal para obra nueva o reformas de viviendas y aceras.

Lucernario Aerante Inox 3.0 garantiza una iluminación abundante y ventilación natural en sótanos, impidiendo la entrada de insectos y suciedad. El cristal antirrobo de triple capa con clasificación RC2 impide el acceso de intrusos. La rejilla extraíble, ligera y fácil de desmontar, permite la limpieza periódica del hueco de ventilación.

Gracias a todas estas características Lucernario Aerante Inox 3.0 le permite ventilar su sótano con total tranquilidad, incluso en su ausencia.

Lucernario Aerante Inox 3.0 debe instalarse en el pavimento de aceras y terrazas, impermeabilizarse perimetralmente y conectarse al sistema de alcantarillado (agua de lluvia) a nivel del jardín, evitando así el flujo subterráneo y reduciendo el riesgo de humedades ascendentes en sótanos.



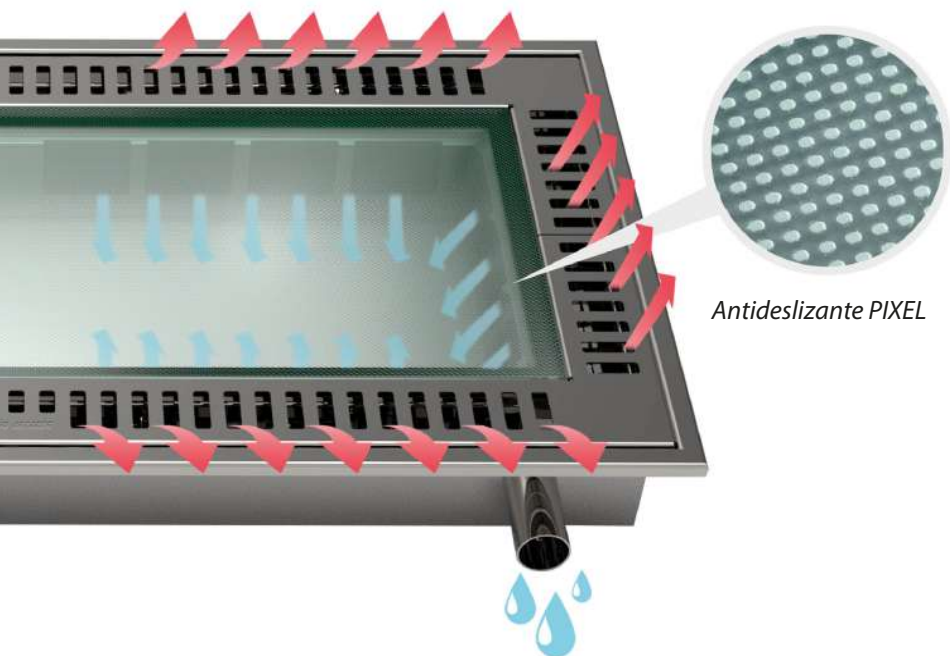
CAVEDIO



PLASTICO



HORMIGON



Antideslizante PIXEL

Lucernario Aerante Inox 3.0 está fabricado en acero inoxidable AISI 304, sin pulir ni satinar. Las ranuras de ventilación cuentan con mosquiteras microperforadas de plástico ABS, el vidrio es tipo "PIXEL", antideslizante, clase R11, y las salidas tienen un diámetro de 50 mm para tuberías de PP con juntas.

Lucernario Aerante Inox 3.0 solo está disponible en versión transitable; bajo pedido, se puede fabricar a medida, aunque se aplican restricciones de tamaño.

Toda la gama Inox 3.0 (estándar y a medida) puede equiparse con "AGUASTOP", el sistema antiinundación que interviene en caso de lluvias torrenciales, inundaciones, etc.

Si el tubo de drenaje de Lucernario Aerante se obstruye, los flotadores intervienen cerrando las ranuras de ventilación, bloqueando casi por completo la entrada de agua a las habitaciones inferiores.

Porqué elegir Lucernario aerante INOX



Luz natural

El cristal tiene un ligero acabado satinado que permite una mejor difusión de la luz en el sótano. La textura antideslizante ayuda a proteger la superficie del vidrio contra rasguños.



Limpieza

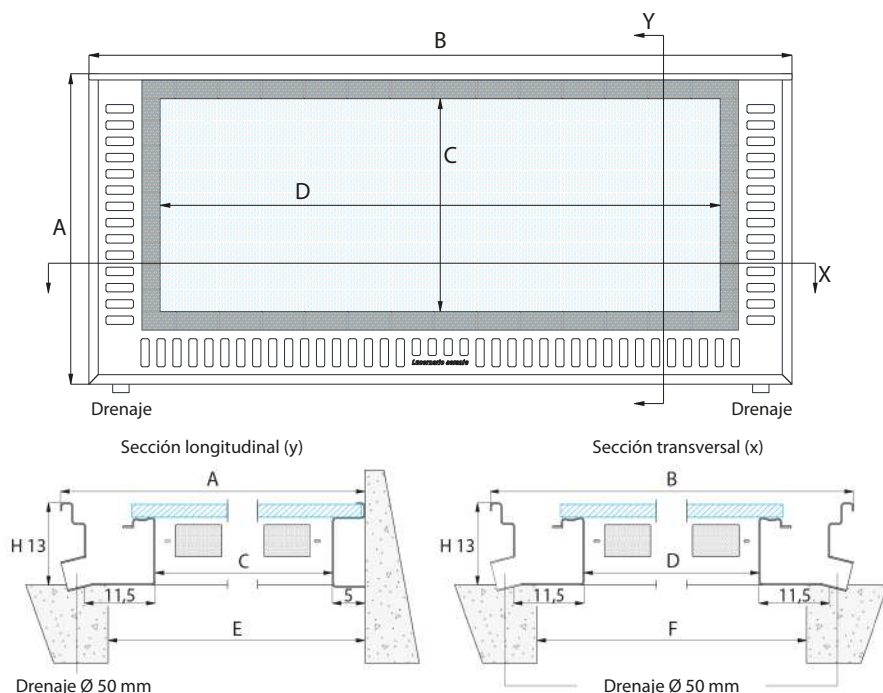
El canal recoge la suciedad y puede inspeccionarse y limpiarse desde el exterior. Las salidas de aire microperforadas impiden el paso de insectos y residuos.



Seguridad

Producto de seguridad certificado RC2. Más segura que una rejilla tradicional. Menor riesgo de intrusiones a través del sótano..

Guía de tallas



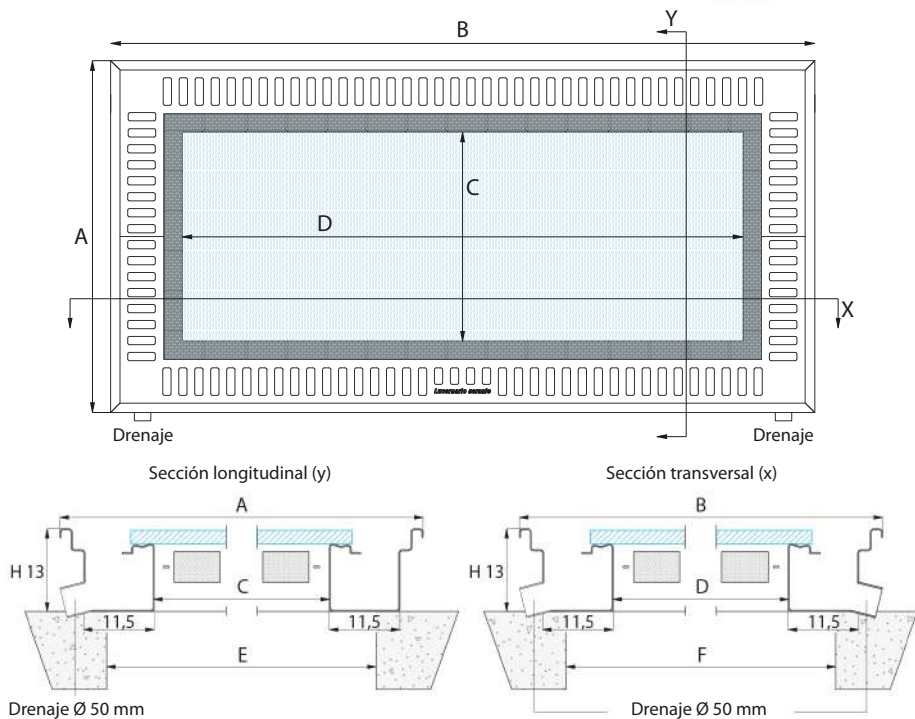
Tamaños disponibles

Modelo	Tamaños		Vano luminoso			Agujero "de-a"		Peso
	A	B	C	D	CxD(m ²)	E	F	
XS55	55	130	34,6	99,6	0,35	35-47	100-114	44
XS85	85	130	64,6	99,6	0,64	65-77	100-114	63
S65	65	150	44,6	119,6	0,53	45-57	120-134	57
S85	85	150	64,6	119,6	0,77	65-77	120-134	73
M65	65	170	44,6	139,6	0,62	45-57	140-154	64
L65	65	190	44,6	159,6	0,71	45-57	160-174	71

Donde no se especifica las medidas están en centímetros.

Consultar la Ficha Técnica en el sitio web inox.lucernarioaerante.it/es antes de adquirir el producto.

Guía de tallas



Tamaños disponibles

Modelo	Tamaños		Vano luminoso			Agujero "de-a"		Peso
	A	B	C	D	CxD(m²)	E	F	
XS66	66	130	35,6	99,6	0,35	36-49	100-114	50
XS96	96	130	65,6	99,6	0,65	66-79	100-114	70
S76	76	150	45,6	119,6	0,54	46-59	120-134	64
S96	96	150	65,6	119,6	0,78	66-79	120-134	80
M76	76	170	45,6	139,6	0,64	46-59	140-154	72
L76	76	190	45,6	159,6	0,73	46-59	160-174	80

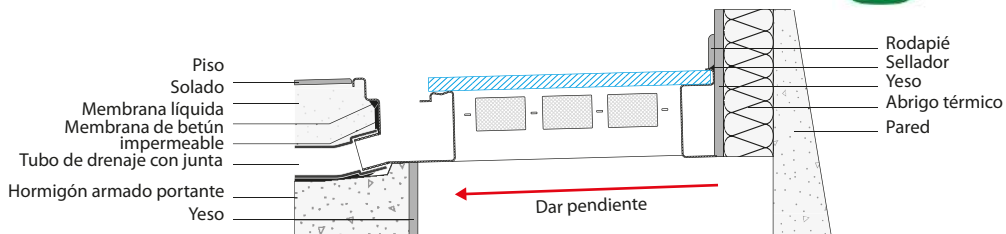
Donde no se especifica las medidas están en centímetros.

Consultar la Ficha Técnica en el sitio web inox.lucernarioaerante.it/es antes de adquirir el producto.

Esquema de instalación

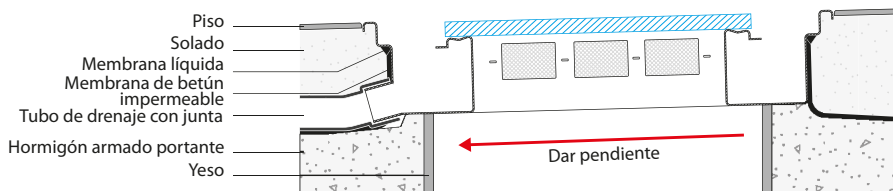
Esquema de instalación junto a una pared

3
LADOS
VENTILADOS



Esquema de instalación lejos de la pared

4
LADOS
VENTILADOS



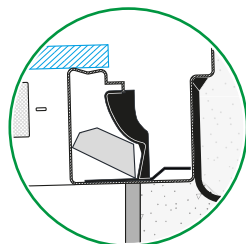
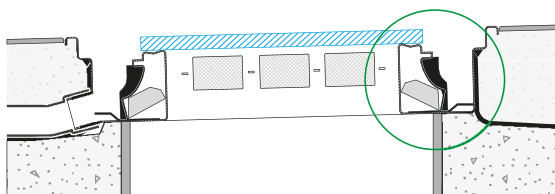
Estos esquemas de instalación se proporcionan como ejemplos.
Consulte a un profesional que defina la realización ideal de su piso.

Aguastop

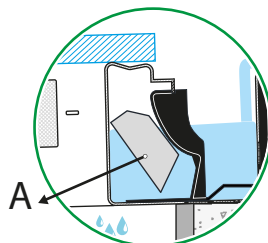
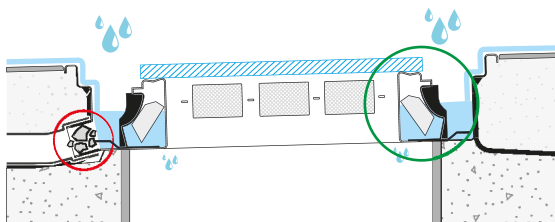
sistema anti-inundación



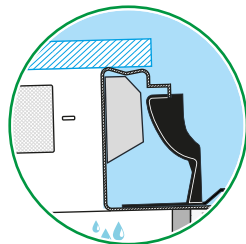
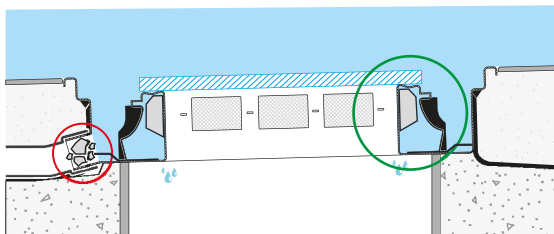
- Situación normal: drenaje en funcionamiento, flotador en reposo y libre paso de aire.



- Con el desagüe bloqueado, el canal se llena de agua y el flotador (A) sube



- El flotador alcanza la posición de trabajo cerrando las tomas de aire, reduciendo las posibles inundaciones a unas pocas gotas de agua.



Consulta la información en el sitio inox.lucernarioaerante.it/es/aguastop

Lucernario aerante® INOX | EXTENSIÓN DE GARANTÍA



*Comprueba la compra al registrar su producto en el sitio
inox.lucernarioaerante.it y consigue la garantía oro de 14 años*

PRODUCIDO POR



Via del Boscone, 8 - 25014 Castenedolo (BS), Italia
+39 030 2731985 - info@bottegadelferro.net

DESCUBRE TODA LA GAMA EN EL SITIO

www.lucernarioaerante.it

El producto y la marca Lucernario aerante® son propiedad de Bottega del ferro, Via del Boscone, 8 25014 Castenedolo (BS) Italia