


Lucernario aerante[®] INOX

Para sótanos

Abrible

Para piscinas



- Para salas técnicas subterráneas de piscinas
- Fácilmente inspeccionable
- Protege los implantes



Plato ducha

Lucernario aerante INOX
Atribles se puede utilizar como plato de ducha. El agua recogida por las canales de drenaje es canalizado hacia el desagüe. La superficie antideslizante evita resbalones.

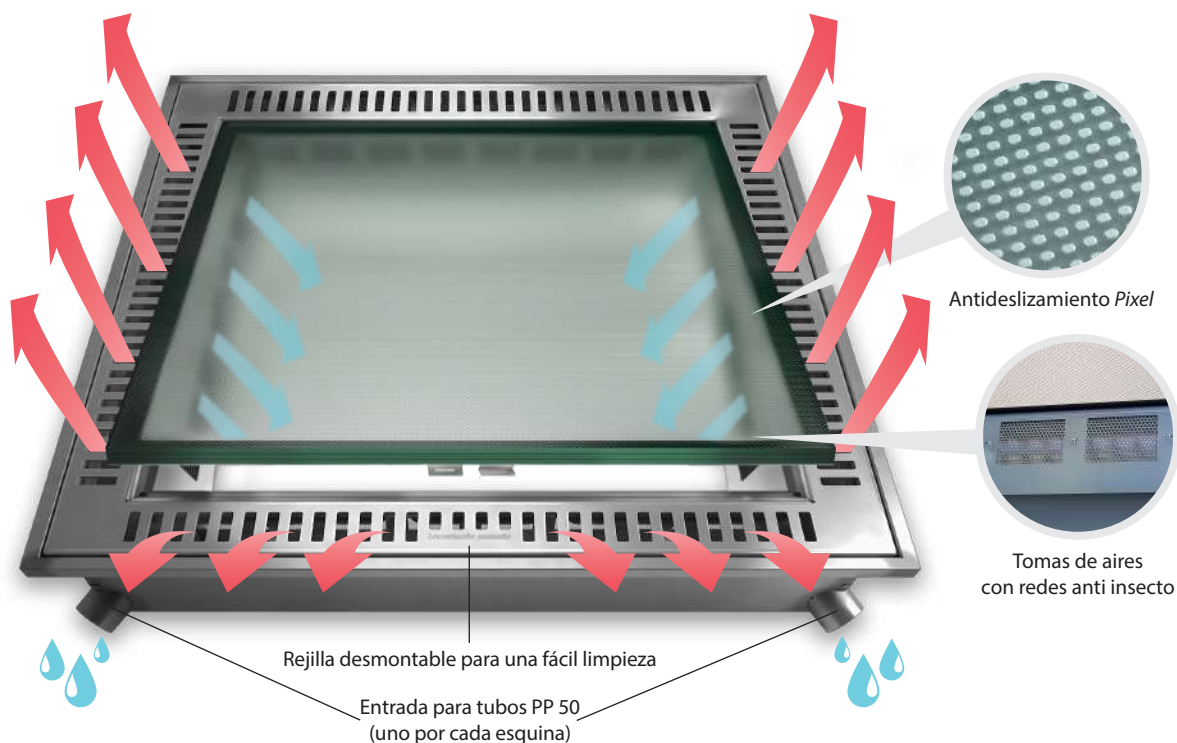
Guardar instrumentos

Lucernario aerante INOX
Atribles se puede utilizar para almacenar artículos y herramientas dentro de el compartimento, como cepillos, redes y el robot de piscina. Durante el uso, la unidad de control del robot puede quedarse adentro del compartimento del sistema.

Alicatable

Lucernario aerante INOX se puede pavimentar con azulejos en porcelana o pavimentos de piscina.





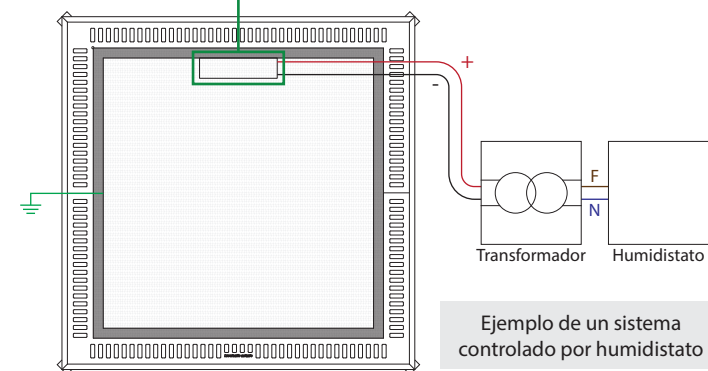
Como funciona

Lucernario aerante INOX Abribles recoge el agua de lluvia de su canal de drenaje y permite la ventilación del local técnico a través de las salidas de aire. El flujo de aire constante y la acción del extractor consiguen que la estancia respire. La humedad ha disminuido significativamente y también el riesgo de fallo del sistema. Las salidas de aire están siempre abiertas y protegidas por redes antiinsectos y antisuciedad. Levante la rejilla para limpiar el canal de drenaje.

Materiales

Lucernario Aerante INOX Abribles es realizado en acero AISI 316 semi-opaco para una apariencia moderna y alta resistencia a la oxidación. El vidrio transitable aporta luz natural y permite un tránsito seguro gracias a la textura antideslizante R11.

Extractor electrico OUT
Un accesorio indispensable que permite un eficiente intercambio de aire

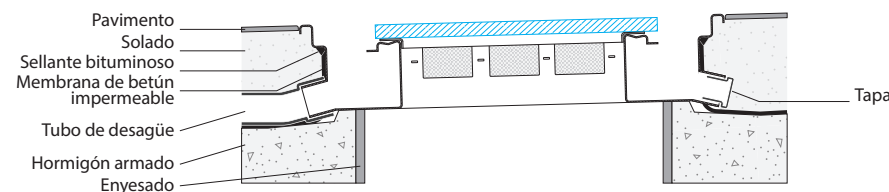


Un extractor electrico "OUT" ya esta comprendido en el precio de venta.

Este diagrama de cableado se proporciona como ejemplo.

Le recomendamos que consulte a un profesional que definirá la construcción ideal de su sistema.

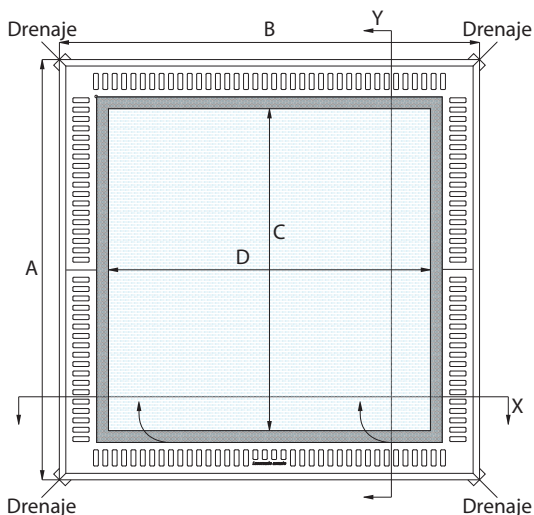
Patrón de colocación



Este esquema de instalación se proporciona como ejemplo.

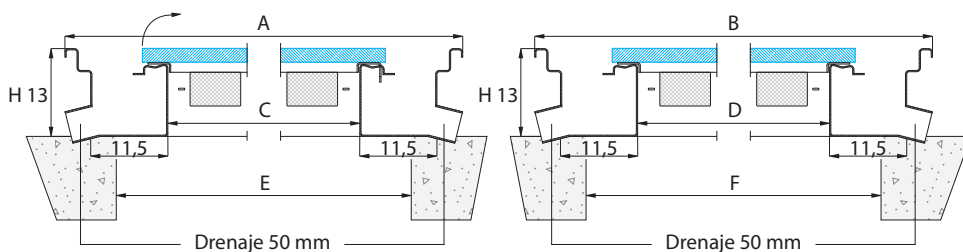
Recomendamos consultar a un profesional que pueda definir el diseño ideal para su pavimento.

Guía a las tallas



sección longitudinal (Y)

sección transversal (X)



Dimensiones disponibles

	Dimensiones	Compartimento abrible	Agujero de losa	Peso	Superficie de apertura
Modelo	A x B	C x D	E x F	Kg	(m ²)
MX-A110	110 x 110	79,6 x 79,6	min 80 - max 94	80	0,63
MX-A130	130 x 130	99,6 x 99,6	min 100 - max 114	90	0,99
MX-A200	110 x 195,5	79,6 x 168,3	min 80 x 170 max 94 x 184	140	1,34

Donde no está especificado las medidas son en centímetros.

Consultar la ficha técnica en la web inox.lucernarioaerante.it antes de comprar al producto.

Lucernario aerante INOX

PROGRAMA DE GARANTÍA



Comprueba la compra registrando tu producto en inox.lucernarioaerante.it y obtén la garantía Gold de la durada de 14 años.

Distribuidor autorizado



Adiós a la vieja típica rejilla

inox.lucernarioaerante.it