


Lucernario aerante[®] INOX

Για φωταγωγούς υπογείων χώρων

Ανοιγόμενο

Για πισίνες



- Για υπόγεια τεχνικά δωμάτια πισίνας
- Επιθεωρείται εύκολα
- Προστατεύει τα συστήματα



Βάσεις ντους

Το Ανοιγόμενο Lucernario aerante INOX, μπορεί να χρησιμοποιηθεί ως δίσκος ντους. Το νερό που συλλέγεται από τα κανάλια αποχέτευσης μεταφέρεται στην αποχέτευση. Η αντιολισθητική επιφάνεια αποτρέπει την ολίσθηση.

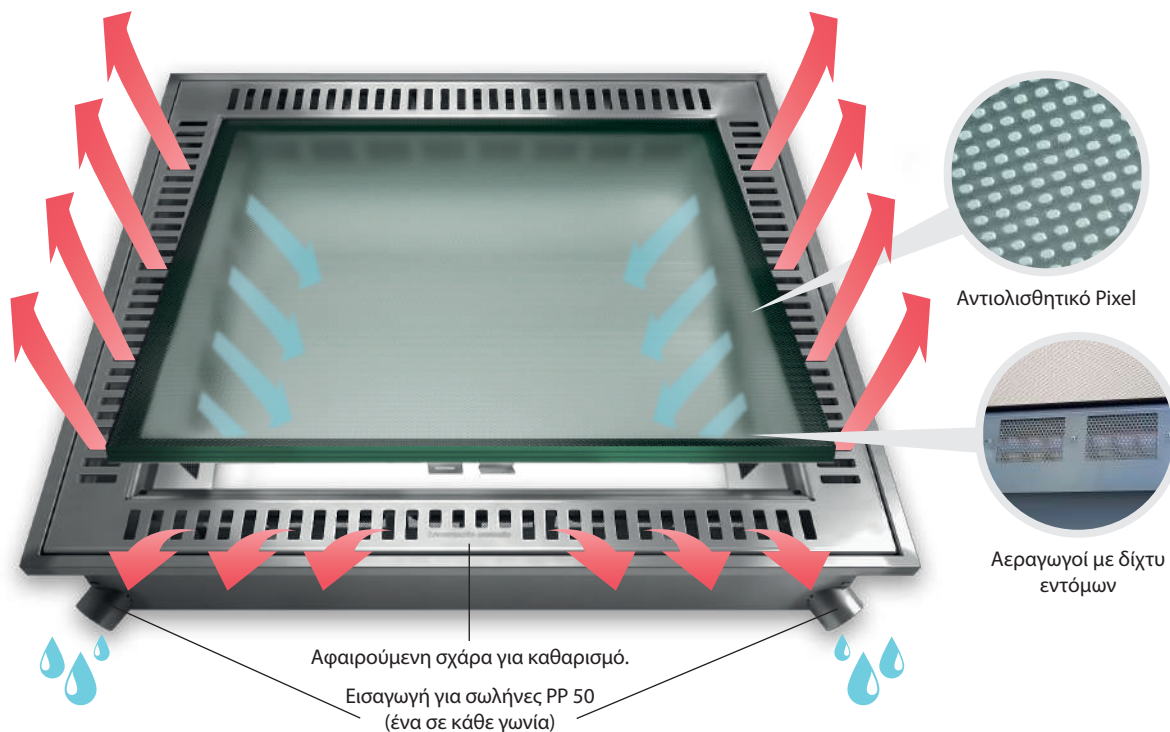
Αποθήκευση εργαλείων

Το Ανοιγόμενο Lucernario aerante INOX μπορεί να χρησιμοποιηθεί για την αποθήκευση αντικειμένων και εργαλείων μέσα στο χώρο του, όπως βούρτσες, διχτάκια και ρομπότ πισίνας. Κατά τη χρήση, η μονάδα ελέγχου ρομπότ μπορεί να παραμείνει μέσα στο διαμέρισμα της εγκατάστασης.

Διαθέσιμο για πλακάκια

Lucernario aerante INOX μπορεί να καλυφθεί με πλακάκια πορσελάνης ή δάπεδα από ρητίνη.





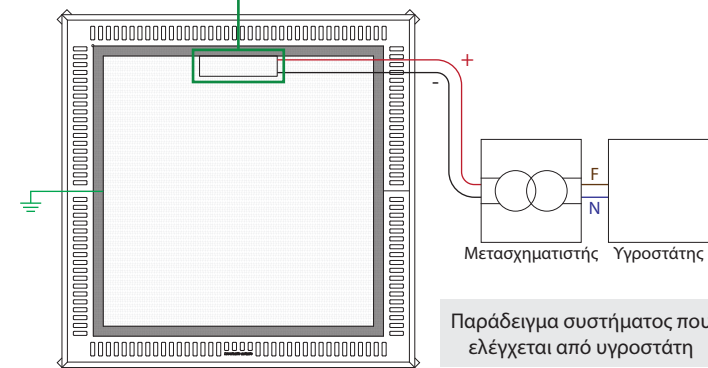
Ηλεκτρικός αναροφητής "OUT"
Ένα βασικό αξεσουάρ που επιτρέπει την αποτελεσματική ανταλλαγή αέρα.



Αντιολισθητικό Pixel



Αεραγωγοί με δίχτυ εντόμων



Ένας ηλεκτρικός αναροφητής "OUT» συμπεριλαμβάνεται στην τιμή πώλησης.

Αυτό το διάγραμμα καλωδίωσης παρέχεται ως παράδειγμα. Σας συνιστούμε να συμβουλευτείτε έναν επαγγελματία που θα καθορίσει την ιδανική υλοποίηση του συστήματός σας.

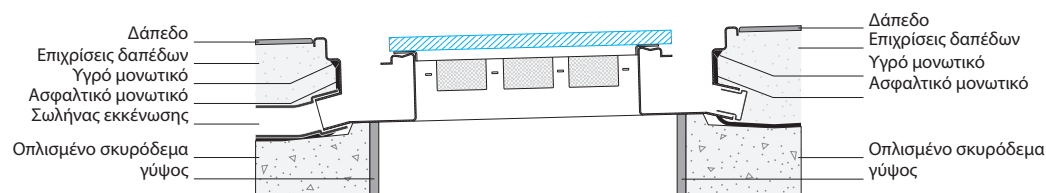
Πώς λειτουργεί

Το Ανοιγόμενο Lucernario aerante INOX συλλέγει βρόχινο νερό από το κανάλι αποχέτευσης και επιτρέπει τον εξαερισμό του τεχνικού δωματίου μέσω των εισόδων αέρα. Η συνεχής ροή αέρα και η δράση του αναροφητήρα κάνουν το δωμάτιο να αναπνέει. Η υγρασία έχει μειωθεί σημαντικά και έτσι υπάρχει ο κίνδυνος βλάβης του συστήματος. Οι πάντοτε ανοιχτές εισοδοί αέρα προστατεύονται από αντι-έντομα και απωθητικά δίχτυα. Σηκώστε τη σχάρα για να καθαρίσετε την αποχέτευση.

Υλικά

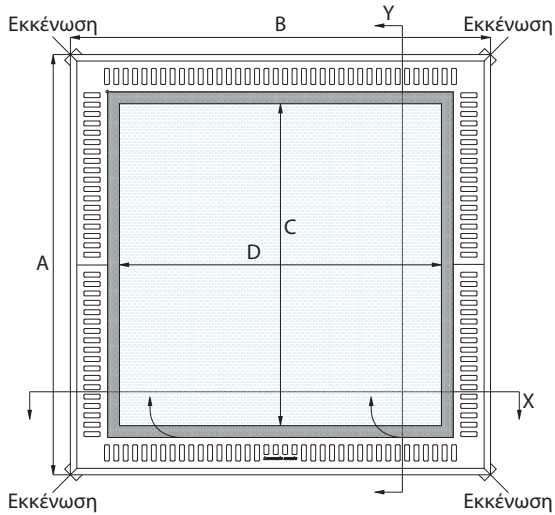
Το Ανοιγόμενο Lucernario aerante INOX είναι κατασκευασμένος από ημιοπτάκ χάλυβα AISI 316 για μοντέρνα εμφάνιση και υψηλή αντοχή στην οξείδωση. Το γυαλί που υποστηρίζει το ανθρώπινο βάρος κατά την βάδιση επάνω φέρνει φυσικό φως και επιτρέπει την ασφαλή μεταφορά χάρη στην αντιολισθητική υφή R11.

Σχέδιο τοποθέτησης



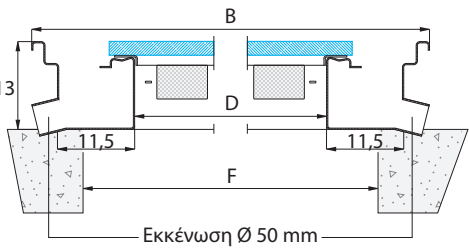
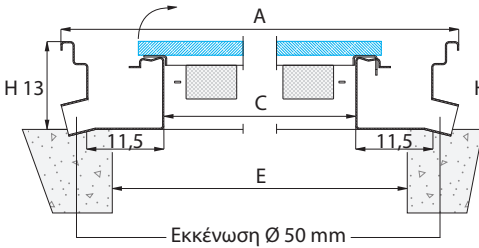
Αυτό το διάγραμμα καλωδίωσης παρέχεται ως παράδειγμα. Σας συνιστούμε να συμβουλευτείτε έναν επαγγελματία που θα καθορίσει την ιδανική υλοποίηση του συστήματός σας.

Οδηγός κοπής



Διαμήκης τομή (Y)

Διατομή (X)



Διαθέσιμα μεγέθη

	Διαστάσεις	Ανοιγόμενος χώρος	Οπή βάσης	Βάρος	Επιφάνεια ανοίγματος
Μοντέλο	A x B	C x D	E x F	Kg	(m ²)
MX-A110	110 x 110	79,6 x 79,6	min 80 - max 94	80	0,63
MX-A130	130 x 130	99,6 x 99,6	min 100 - max 114	90	0,99
MX-A200	110 x 195,5	79,6 x 168,3	min 80 x 170 max 94 x 184	140	1,34

Όπου δεν προσδιορίζεται, οι μετρήσεις είναι σε εκατοστά.

Συμβουλευτείτε το Δελτίο Τεχνικών Δεδομένων στον ιστότοπο inox.lucernarioaerante.it πριν αγοράσετε το προϊόν.


Lucernario aerante INOX

Πρόγραμμα εγγυήσεων



Αποδείξτε την αγορά σας εγγράφοντας το προϊόν σας στον ιστότοπο inox.lucernarioaerante.it και λάβετε την 14ετή Χρυσή Εγγύηση

Εξουσιοδοτημένος εμπορικός αντιπρόσωπος



Όχι πια η ίδια σχάρα
inox.lucernarioaerante.it